

PRINCIPALI GEOMETRIE DI POSA

Per geometria di posa si intende il disegno che nasce dall'accostamento dei singoli elementi che compongono una pavimentazione di legno.

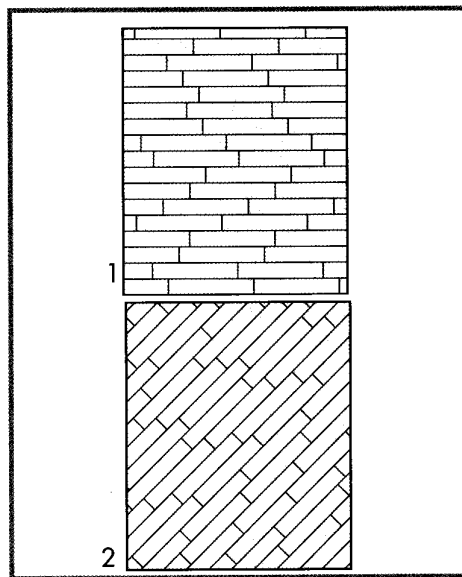
TOLDA DI NAVE O CASSERO IRREGOLARE O A CORRERE

I singoli elementi anche di differenti lunghezze, vengono posati disponendoli nel senso della loro lunghezza, in modo che le giunzioni di testa avvengano in posizioni del tutto irregolari e variate l'una rispetto all'altra.

Per questa geometria di posa si procederà in due modi:

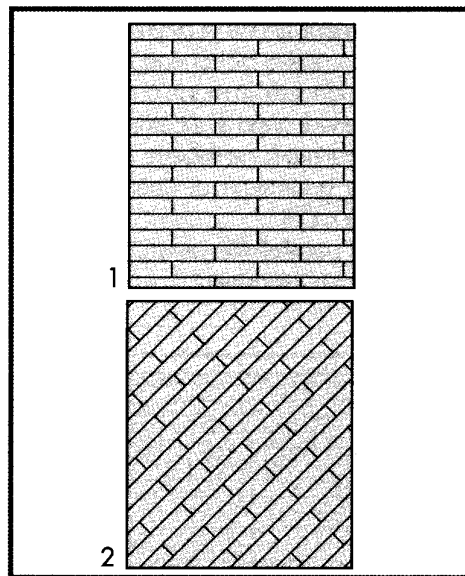
1. elementi paralleli alle pareti;
2. elementi in diagonale.

Nel caso 1 è preferibile che gli elementi siano disposti trasversalmente alla fonte principale di luce, allo scopo di ridurre la vista delle giunzioni di testa tra i singoli elementi.



CASSERO REGOLARE

I singoli elementi vengono posati disponendoli nel senso della loro lunghezza in modo che le giunzioni di testa avvengano in posizione costante rispetto a ciascun elemento costituente la fila precedente.



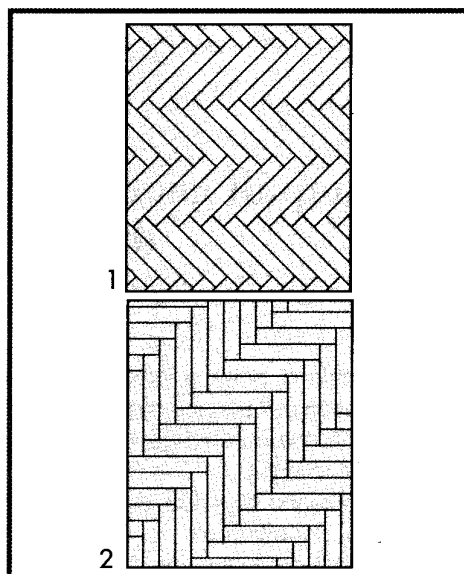
SPINA DI PESCE

I singoli elementi vengono posati disponendoli a 90° tra di loro, secondo file parallele e in modo che la testa di uno si unisca al fianco dell'altro.

La posa a spina di pesce viene eseguita in due modi:

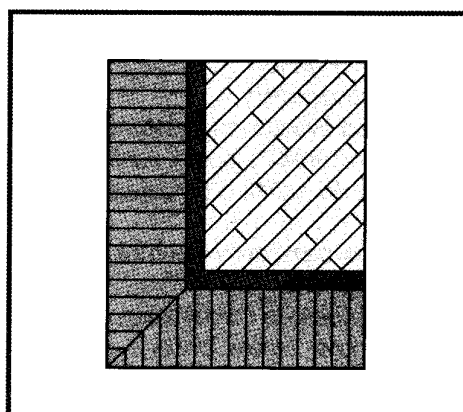
1. spina di pesce dritta;
2. spina di pesce in diagonale.

Ridolfi Vasco & Figlio
Posa in opera Parquet & Scale



FASCIA E BINDELLO

Si tratta della finitura della zona perimetrale della pavimentazione, formata da elementi di legno con geometria di posa variata (fascia) rispetto a quella predominante e da elementi di legno posti come raccordo (bindello) fra differenti geometrie di posa.




SPINA UNGHERESE

I singoli elementi hanno due lati corti tagliati con inclinazione a 45° e a 60° rispetto ai lati lunghi.

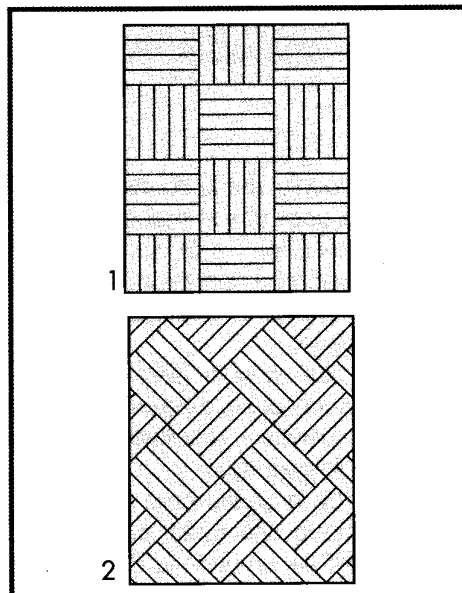
Le modalità di posa sono equivalenti a quelle relative alla posa a spina di pesce.

Tale geometria di posa è talvolta erroneamente chiamata "spina francese".



POSA A QUADRI

Gli elementi sono assemblati in modo da formare un quadrato che costituisce l'unità di posa.



Ridolfi Vasco & Figlio
Posa in opera Parquet & Scale

Ridolfi Vasco & Figlio
Posa in opera Parquet & Scale
Via Aretina 9/A Loc. Leccio - Reggello (FI) - P.IVA: 01810570489
Cell. 335-8211053
info@vascoridolfi.it - www.vascoridolfi.it